

CHAIN DEVICE
Brack-Bronze-Red
for YAMAHA YPJ-MT Pro`20~`22
Part Number : 57-A01-01

OVER
Racing

57-A01-01/202306A-1

この度は当社製品をお買い上げいただきまして誠にありがとうございます。
取り付け、ご使用の際はこの取扱説明書をよくお読みになり、内容をよく理解してから作業を行ってください。



お願い：
製品の取り付けに関するお電話での対応は非常に困難な場合がございます。
正確な取り付けとセッティングを行うために、車両と製品をお持ちになって知識と技術のある
自転車販売店様、またはお買い上げになった販売店様へまずはお相談ください。

警告:

- ・製品の取付けは、お買い上げ販売店、整備工場等の十分な取付け技術のある方が行ってください。
弊社判断にて作業者の取付け技術を認められない場合、商品の品質についても責任を負いかねる場合があります。
- ・取付け作業を行う前に、内容物の数量及び傷や破損等不具合が無いかご確認ください。
一度車両へ取り付けられた商品について、傷や欠品の補償はいたしかねます。
- ・本製品を目的用途以外の使い方で使用しないでください。正しい取付け、使い方などを守られない場合、
商品の品質を含め一切保証いたしません。
- ・通常の仕様において自然に生じた摩耗及び品質の経年劣化については補償いたしかねます。
- ・当社は商品の品質についてのみ責任を負うものであり、脱着工賃、代車費用、交通費を含む、それ以外の
どのような事柄にも責任を負いません。

注意:

- ・取付け及び確認作業は、水平な場所で車体を安定させて行ってください。
- ・締め付けトルク値や車両純正部品の取り扱いは、車両メーカー発行のサービスマニュアルを参考に
行ってください。
- ・作業後は増し締め点検後、試運転を行ってください。試運転後の点検も必ず行ってください。
- ・車両及び製品の使用用途に応じた適切な服装、保護具を使用してください。

同梱パーツリスト

	サイズ	パーツ	Part	数/QT
①		チェーンデバースベース	Chain Device Base	1
②		チェーンデバースローラープレート	Chain Device Roller Plate	1
③	φ10 x φ4.2 x 6	アルミカラー	Aluminium Collar	3
④	M4x20	キャップボルト	Socket cap bolt	3
⑤	M6x10	ボタンボルト	Dome head bolt	2

*上記パーツリストを参照の上、商品の梱包内容をご確認ください。

取り付け方法

クランク、スプロケットを取り外します。

1. クランクを取り外します。

- ・8mmヘキサゴンレンチを差し込み、レンチを反時計回りに回して最初にボルトを緩めます。緩めると抵抗が増加しますが、これは正常です。回転し続けるだけで完全に取り外せます。

2. チェーンガイドをボルトを緩め、上側にずらしします。

3. チェーン、スプロケットを外します。(図1参照)


- ・ロックナットは左ネジです。時計回りで取り外します。
- ・チェーンとスプロケットを車体から取り外します。



チェーンデバイスを取り付けます。


4. ①チェーンデバイスベースを取り付けます。(図2参照)

- ・①チェーンデバイスベースと、車体モーターカバーに、③アルミカラー6mmを挟み、④M4キャップボルト20mmを使用し、取り付けます。



5. チェーンデバイスローラープレートを取り付けます。

- ・①チェーンデバイスベースに②チェーンデバイスローラープレートを⑤M6ボタンボルト10mmを使用し固定します。(図3参照)




6. チェーン、スプロケットを取り付けます。(図4参照)

- ・スプロケットにチェーンを掛け、スプラインに合わせ差し込みます。ロックナットを反時計回りでネジ込み、固定します。ロックナット締め付けトルク40N・m

7. クランクを取り付けます。(図4参照)

- ・8mmヘキサゴンレンチを差し込み、レンチを時計回りに回し固定します。クランク締め付けトルク50N・m
- ・チェーンガードを元の位置に取り付けます。
- ・⑤M6ボタンボルト10mmを緩め、②チェーンデバイスローラープレートを前にずらすことで、チェーンが緩くなります。後ろにずらすことで、チェーンが張る方向になります。目盛の範囲で調整してください。(図3参照 ㊦部)



8. 各部クリアランスを確認の上、増し締めを行ってください。

締め付けトルク

M4 ボルト/ナット 1~3N・m

M5 ボルト/ナット 3~4.9N・m

M6 ボルト/ナット 5.9~9.8N・m

製造、販売元：

OVER
Racing

株式会社 オーヴァーレーシングプロジェクト

〒513-0836 三重県鈴鹿市国府町石丸7678-5

tel 059-379-0037 fax 059-378-4253

E-mail shop@over.co.jp website <http://www.over.co.jp>

57-A01-01/202306A-2